



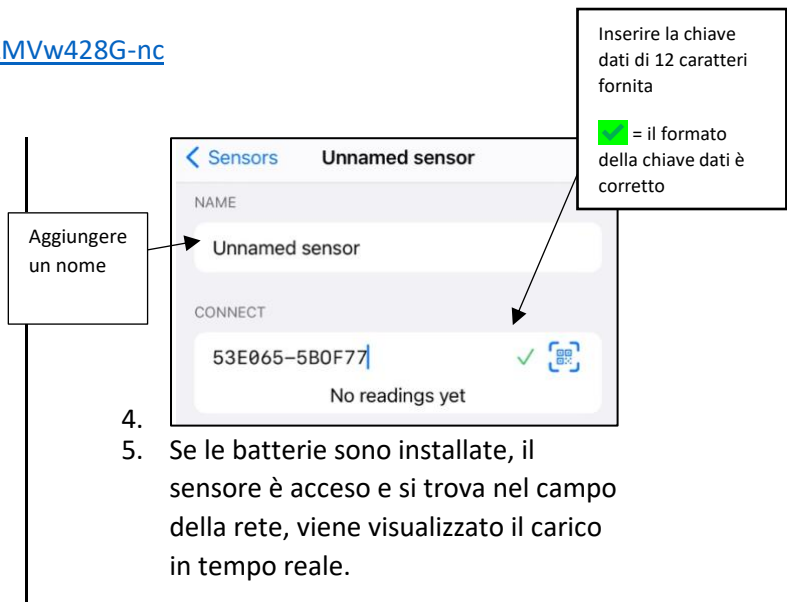
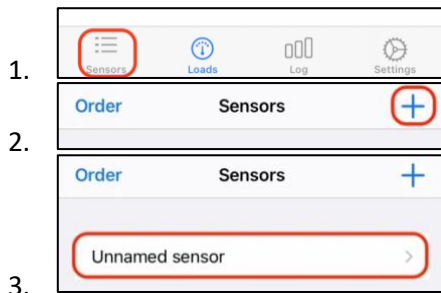
## Guida rapida dell'app Smart Fittings Manager

Con la nostra [app per smartphone](#) è possibile visualizzare i carichi in tempo reale e altro ancora. Per scaricarla, puntare la fotocamera del telefono sul codice QR.

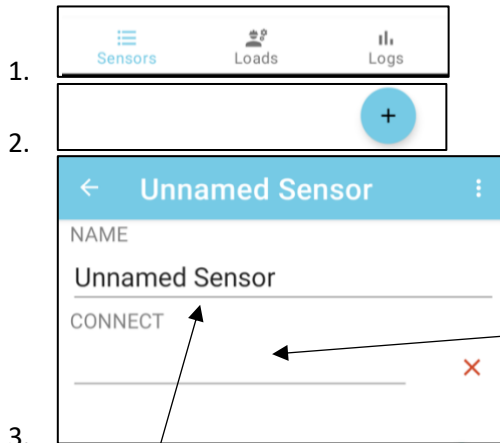
### Per aggiungere un sensore

Video disponibile all'indirizzo <https://youtu.be/ZMVw428G-nc>

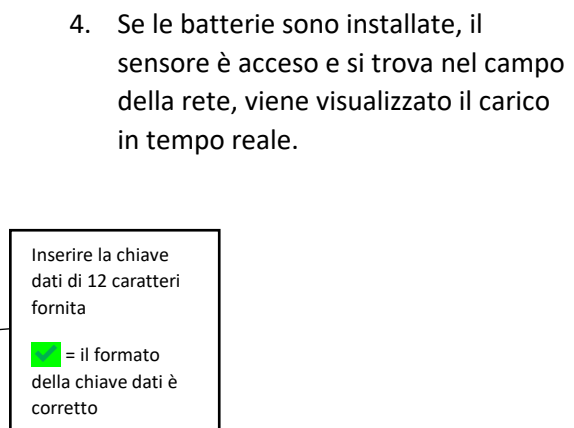
#### iOS



#### Android

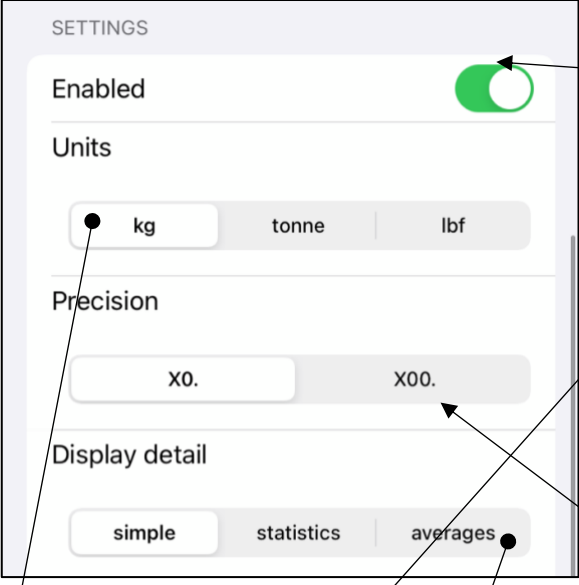


Aggiungere un nome





## Panoramica della pagina dei dettagli del sensore



**SETTINGS**

Enabled

Units

kg  tonne  lbf

Precision

X0.  X00.

Display detail

simple  statistics  averages

"Enabled" (Attivato) consente di mostrare/nascondere il sensore nella pagina "Loads" (Carichi).

"Units" (Unità) consente di modificare l'unità di misura del carico.

"Precision" (Precisione) consente di modificare il numero di cifre significative in cui viene visualizzato il carico.

"X0." per misurare in multipli di 10.  
"X00." per misurare in multipli di 100.

"Display detail" (Dettagli di visualizzazione) consente di visualizzare ulteriori informazioni nella pagina Loads (Carichi) in base ai dati raccolti durante il funzionamento dell'app.

"statistics" (Statistiche): valori minimo, massimo e medio del carico del sensore.

"averages" (Medie): valore medio su 1, 10 e 30 minuti.

min	avg	max
30	30	30

1 min	10 min	30 min
30	30	30

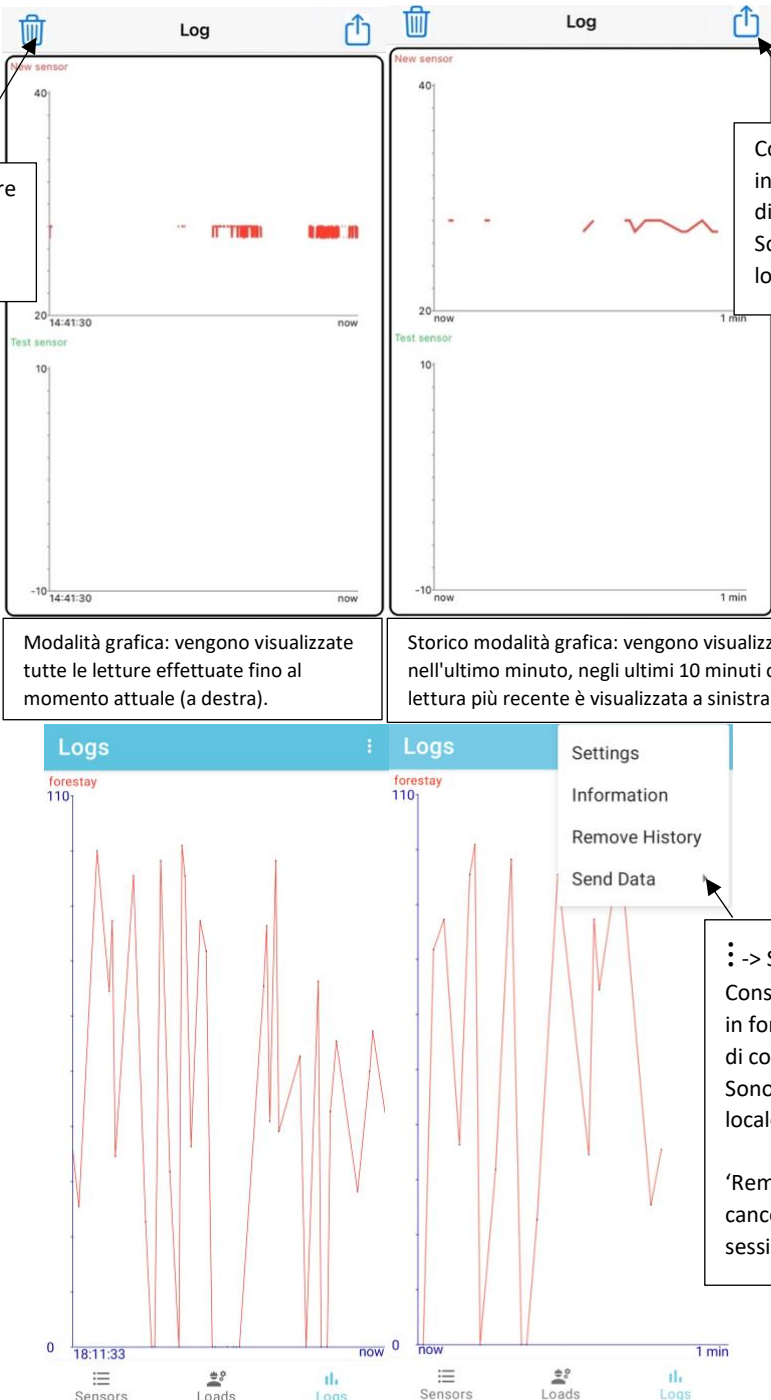


## Panoramica della pagina Log

**NOTA:** quando si registra una sessione tramite l'app iOS:

- **Il telefono deve essere sbloccato**
- **L'app deve essere sempre in primo piano**
- **La sospensione dello schermo deve essere disattivata**  
(Impostazioni -> Schermo e luminosità -> Blocco automatico -> Mai)

In caso contrario, i dati di log della sessione andranno persi. La procedura dettagliata è disponibile all'indirizzo [bit.ly/3qKVgzT](http://bit.ly/3qKVgzT).



**Consente di cancellare i dati di log della sessione corrente.**

**Consente di esportare il file di log in formato .csv utilizzando il menu di condivisione standard di iOS. Sono inclusi i dati GPS e l'ora locale.**

**Modalità grafica: vengono visualizzate tutte le letture effettuate fino al momento attuale (a destra).**

**Storico modalità grafica: vengono visualizzate tutte le letture effettuate nell'ultimo minuto, negli ultimi 10 minuti o negli ultimi 30 minuti. La lettura più recente è visualizzata a sinistra.**

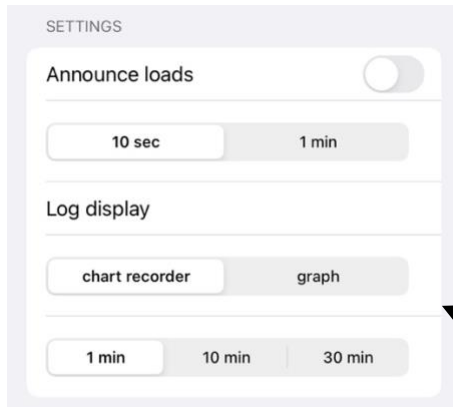
**:-> Send Data**  
Consente di esportare il file di log in formato .csv utilizzando il menu di condivisione standard di iOS. Sono inclusi i dati GPS e l'ora locale.

**'Remove History'** Consente di cancellare i dati di log della sessione corrente.



## Panoramica della pagina Settings (Impostazioni)

iOS

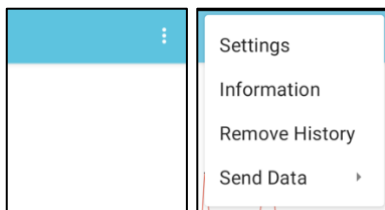


Consente di annunciare i carichi in tempo reale tramite la voce di Siri ogni 10 secondi o ogni minuto.

Consente di modificare la visualizzazione della pagina Log come indicato in precedenza.

Android

⋮->'Settings'



### Chart Recorder Configuration

Log display  
Not set

Chart recorder options  
1 min

Consente di annunciare i carichi in tempo reale tramite la voce di Siri ogni 10 secondi o ogni minuto.

### Application Configuration

Dark Mode  
Light

Create log information for  
Cyclops Marine Support

Cambia tra il tema app della chiaro e scuro

Crea un registro di risoluzione dei problemi per Cyclops Marine